



Правительство Москвы

Регистрация отходополучателя в системе АИС ОССиГ

ИНСТРУКЦИЯ

Версия 1.0 – 17.09.2020





Оглавление

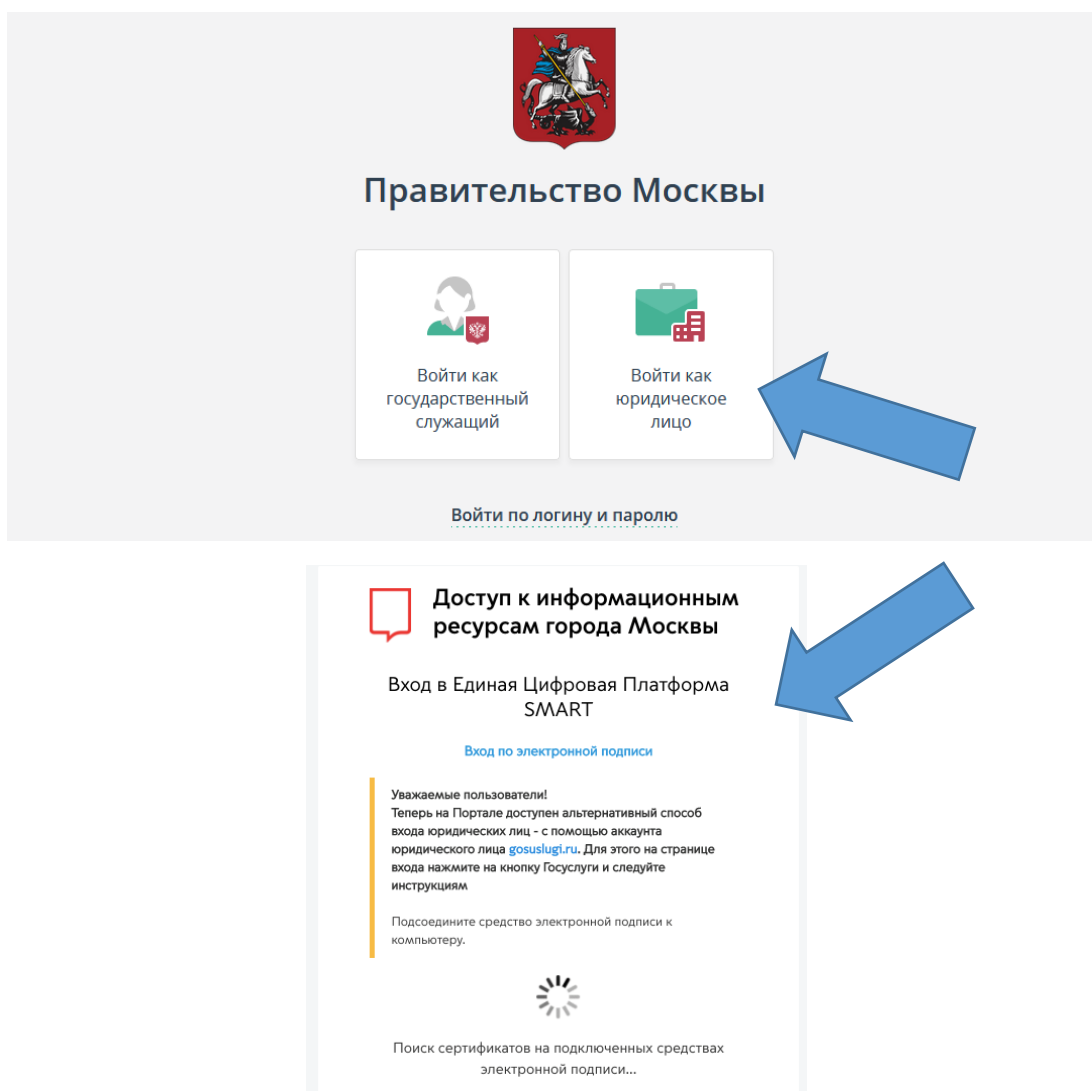
| | |
|--|----|
| Шаг 1. Доступ к платформе | 3 |
| Шаг 2. Переход в раздел «Возможности» | 4 |
| Шаг 3. Обращение в техническую поддержку | 5 |
| Шаг 4. Заполнение формы обращения | 6 |
| Шаг 5. Регистрация отходополучателя | 7 |
| Шаг 6. Соглашение об информационном взаимодействии | 8 |
| Шаг 7. Учетные данные организации | 9 |
| Шаг 8. Заполнение учетных данных организации | 10 |
| Шаг 9. Контроль заявки на регистрацию | 11 |
| Шаг 10. Подтверждение регистрации организации | 12 |
| Шаг 11. Регистрация объекта приема 1/9 | 13 |
| Шаг 12. Регистрация объекта приема 2/9 | 14 |
| Шаг 13. Регистрация объекта приема 3/9 | 15 |
| Шаг 14. Регистрация объекта приема 4/9 | 16 |
| Шаг 15. Регистрация объекта приема 5/9 | 17 |
| Шаг 16. Регистрация объекта приема 6/9 | 18 |
| Шаг 17. Регистрация объекта приема 7/9 | 19 |
| Шаг 18. Регистрация объекта приема 8/9 | 20 |
| Шаг 19. Регистрация объекта приема 9/9 | 21 |
| Шаг 20. Подтверждение регистрации объекта приема | 22 |



Шаг 1. Доступ к платформе

Для получения доступа к Единой цифровой платформе Правительства Москвы по адресу <https://smart.mos.ru> (далее – платформа) необходимо предварительно пройти регистрацию юридического лица, в соответствии с инструкцией по ссылке: https://smart.mos.ru/static/docs/Reg_ur.pdf

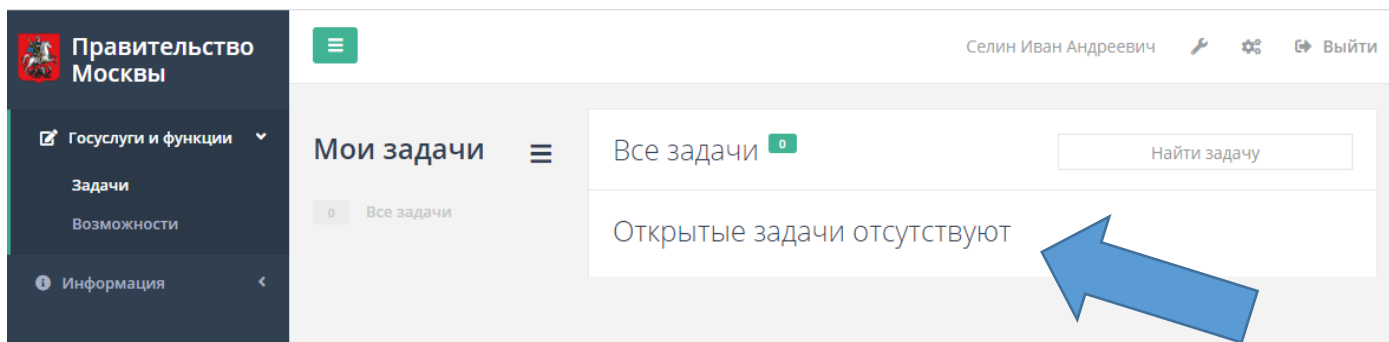
После прохождения процедуры регистрации необходимо перейти по адресу <https://smart.mos.ru> и осуществить вход на платформу как юридическое лицо, с использованием электронной цифровой подписи.



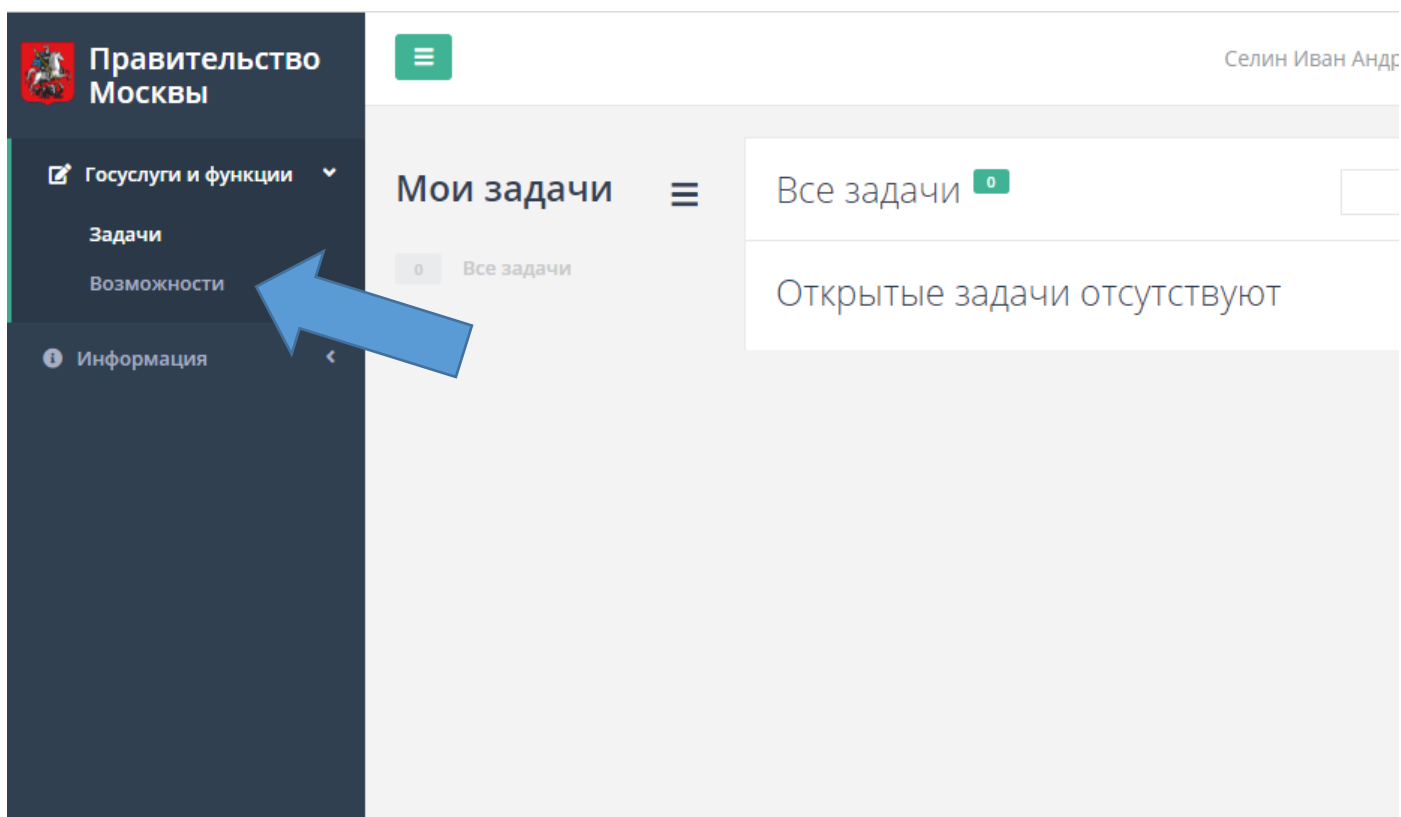


Шаг 2. Переход в раздел «Возможности»

После входа на платформу, необходимо убедиться в отсутствии открытых задач.



Далее, в меню навигации следует раскрыть пункт «Госуслуги и функции» и перейти в раздел «Возможности»





Шаг 3. Обращение в техническую поддержку

В разделе «Возможности» следует выбрать пункт «Инициировать обращение в техническую поддержку».

The screenshot displays the 'Возможности' (Opportunities) section of the Government of Moscow portal. The top navigation bar includes the logo and name of the Government of Moscow, the user name 'Селин Иван Андреевич', and a 'Выйти' (Logout) button. The main content area features a search bar with the text 'Поиск' and a 'Найти' (Find) button. Below the search bar is a table with columns for 'Наименование' (Name) and 'Группа' (Group). The table contains one entry: 'Инициировать обращение в техническую поддержку' (Initiate a request for technical support) with the group 'Группа отсутствует' (Group is missing). A blue arrow points to this entry.

| Наименование | Группа |
|--|--------------------|
| Инициировать обращение в техническую поддержку | Группа отсутствует |



Шаг 4. Заполнение формы обращения

В результате выбора пункта «Инициировать обращение в техническую поддержку» появится форма обращения в техническую поддержку.

Инициировать обращение в техническую поддержку

Главная / Инициировать обращение в техническую поддержку

Общие сведения

Тип обращения * Другое 1 x ▼

Тема обращения * Доступ в АИС ОССиГ 2 x ▼

Подробное описание Прошу предоставить доступ в АИС ОССиГ с ролью «Незарегистрированный пользователь» 3 //

Ссылка на страницу с ошибкой

Дополнительные материалы ⬇ Загрузить файл

Принять решение

Отправить Отмена

Необходимо заполнить форму следующим образом:

1. в поле «Тип обращения» – выбрать: **Другое**
2. в поле «Тема обращения» – ввести текст: **Доступ в АИС ОССиГ**
3. в поле «Подробное описание» – ввести текст: *Прошу предоставить доступ в АИС ОССиГ с ролью «Незарегистрированный пользователь»*



Обращаем ваше внимание, рассмотрение обращения о получении доступа к АИС ОССиГ занимает до 12 часов.



Шаг 5. Регистрация отходополучателя

После получения доступа, в разделе **«Возможности»** вы сможете зарегистрировать свою организацию в системе АИС ОССИГ как организацию – отходополучателя.

Для этого – выберите пункт **«Регистрация отходополучателя»**.

Возможности

Поиск

- ☆ Наименование ▲
- ☆ Запросить права доступа
- ☆ Инициировать обращение в техническую поддержку
- ☆ Регистрация отходоперевозчика
- ☆ **Регистрация отходополучателя**
- ☆ Регистрация отходопроизводителя



Шаг Б. Соглашение об информационном взаимодействии

После выбора пункта **«Регистрация отходополучателя»** – система переведет вас на страницу **«Регистрации»** в системе АИС ОССИГ в роли отходопроизводителя.

Пожалуйста, внимательно ознакомьтесь соглашением об информационном взаимодействии и подтвердите согласие с положениями соглашения, нажатием кнопки **«Подтвердить»**, чтобы продолжить регистрацию организации.

Вы регистрируетесь в системе АИС ОССИГ как отходополучатель!

СОГЛАШЕНИЕ №

об информационном взаимодействии с использованием автоматизированной информационной системы «Регулирование перемещения отходов строительства, сноса и грунтов в городе Москве»

Настоящее соглашение об информационном взаимодействии с использованием автоматизированной информационной системы «Регулирование перемещения отходов строительства, сноса и грунтов в городе Москве» (далее по тексту - Соглашение) это соглашение между Департаментом строительства города Москвы, именуемый в дальнейшем «Информационный оператор» и Вами, именуемый в дальнейшем «Пользователь», далее совместно именуемые «Стороны», а по отдельности – «Сторона», об информационном взаимодействии с использованием автоматизированной информационной системы «Регулирование перемещения отходов строительства, сноса и грунтов в городе Москве» и о порядке использования инструментов информационного взаимодействия автоматизированной информационной системы «Регулирование перемещения отходов строительства, сноса и грунтов в городе Москве».

1. Общие положения

1.1. Настоящее Соглашение устанавливает порядок использования инструментов

Нажимая кнопку "Подтвердить", вы соглашаетесь с пользовательским соглашением.



Подтвердить



Шаг 7. Учетные данные организации

На странице «Мои задачи» выберите задачу «Заполнение учетных данных отходополучателя» – это действие переведет вас на интерактивную форму заполнения учетных данных отходополучателя.

| Назначена ▾ | Задача | Содержание |
|-------------|--|--|
| 7:18 | Заполнение учетных данных отходополучателя | Первичное заполнение данных отходополучателя |



Шаг 8. Заполнение учетных данных организации

После перехода на страницу «Заполнение учетных данных отходополучателя» укажите в группе полей «Данные об отходополучателе» сведения о вашей организации.

Заполнение учетных данных отходополучателя

Дата создания: 17.09.2020 07:18 | Срок исполнения: не указан | Исполнитель: Полигонов Степан Николаевич

Данные об отходополучателе

| | |
|--------------------|--|
| Наименование ЮЛ/ИП | ООО "БИП-ПОЛИГОН" |
| ИНН | 7701407157 |
| ОГРН/ОГРНИП | 5147746079872 |
| Юридический адрес | 125252, г. Москва, ул. Авиаконструктора Микояна, 12эт./пом.15/16 |
| Телефон | 8(495) 673 87 98 |
| Электронная почта | Karataeva.as@mosinzhproekt.ru |

Согласие на обработку персональных данных

Загрузить файл

Допустимые расширения: doc, docx, pdf, json



Согласие на обработку персональных данных.pdf 68.6 Кб 17.09.2020 07:21

Скачать

Подписать

Приложить ЭП

Заявление на предоставление прав доступа

Загрузить файл

Допустимые расширения: doc, docx, pdf, json



Заявление на предоставление прав доступа.pdf 68.6 Кб 17.09.2020 07:21

Скачать

Подписать

Приложить ЭП



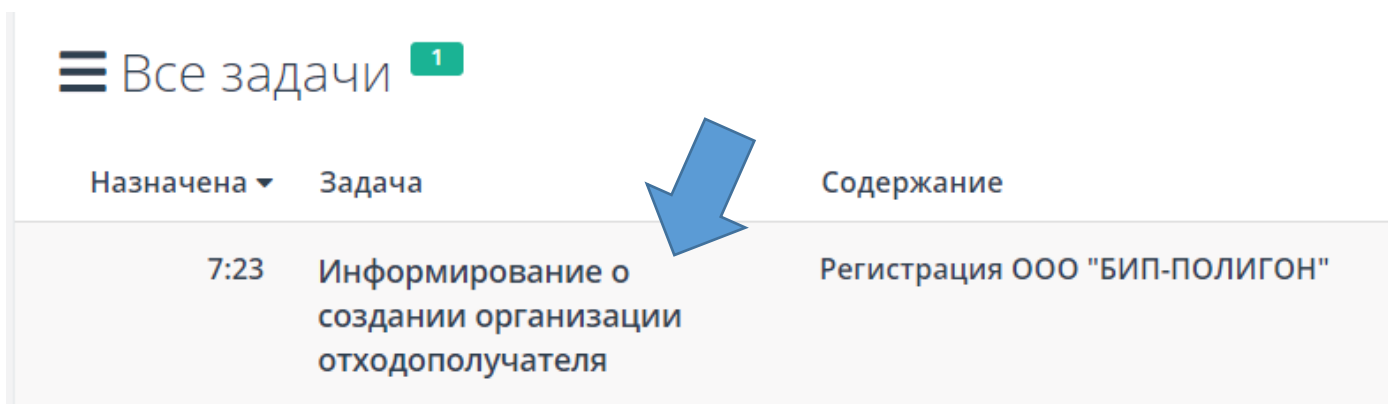
Направить в Департамент Строительства

Убедитесь в корректности введенных данных и нажмите кнопку «Направить в Департамент строительства»



Шаг 9. Контроль заявки на регистрацию

Проконтролировать отправку заявки можно раскрыв меню «Госуслуги и функции» и выбрав пункт «Задачи». Вы должны увидеть уведомление «Информирование о принятии заявки на регистрацию отходополучателя в работу».



| Назначена ▾ | Задача | Содержание |
|-------------|--|-------------------------------|
| 7:23 | Информирование о создании организации отходополучателя | Регистрация ООО "БИП-ПОЛИГОН" |

Необходимо открыть появившуюся задачу «Информирование о принятии заявки на регистрацию отходополучателя в работу» и обязательно ознакомиться с уведомлением, нажав «Прочитано». Это необходимое условие для регистрации.

Информирование о создании организации отходополучателя

Дата создания: 17.09.2020 07:23 Срок исполнения: не указан Исполнитель: Полигонов Степан Николаевич

Объект ООО "БИП-ПОЛИГОН" успешно зарегистрирован в АИС ОССиГ

Прочитано

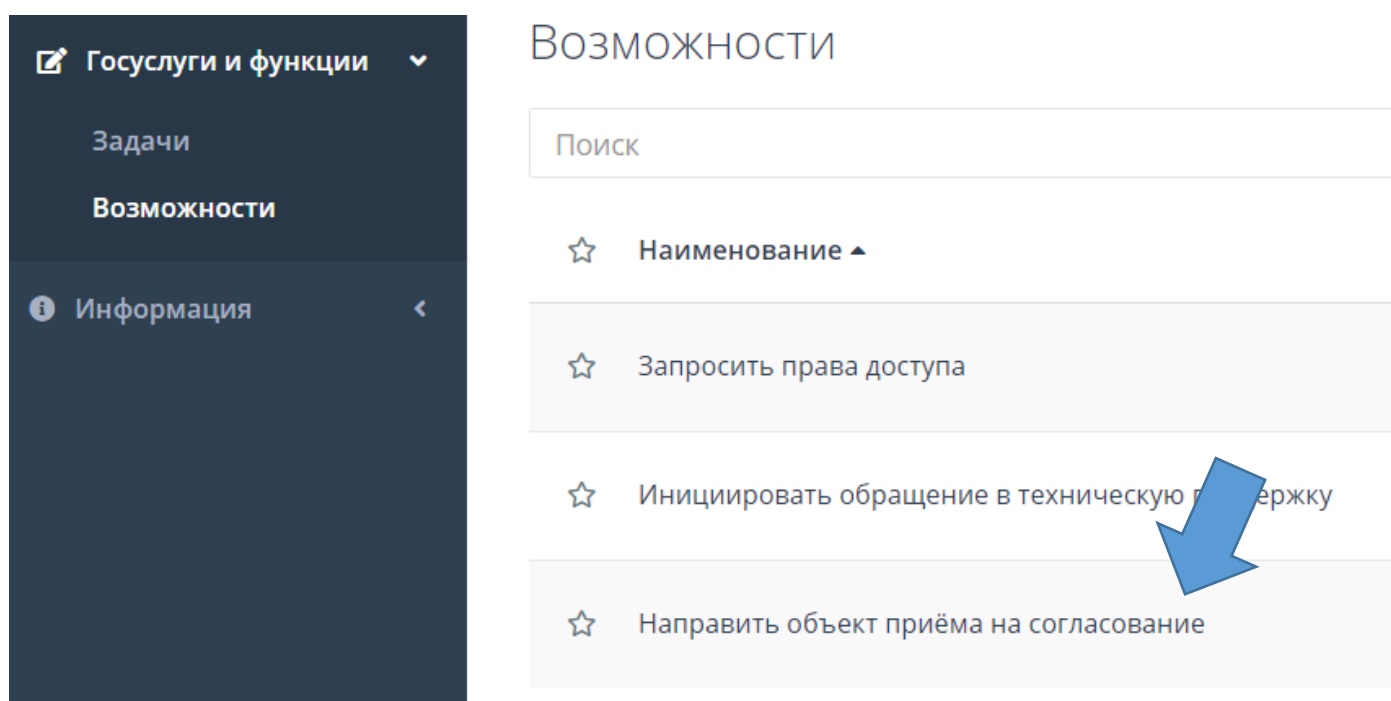


Обращаем ваше внимание, назначение прав роли в АИС ОССиГ занимает до 12 часов.



Шаг 10. Подтверждение регистрации организации

Спустя регламентированное время (**до 12 часов**) необходимо снова осуществить вход на платформу как **юридическое лицо** с использованием **электронной цифровой подписи** и убедиться в появлении в разделе «Возможности» строки – «Направить объект приема на согласование»



На этом регистрация организации в качестве организации отходополучателя успешно выполнена и вы можете переходить к регистрации объектов приема.

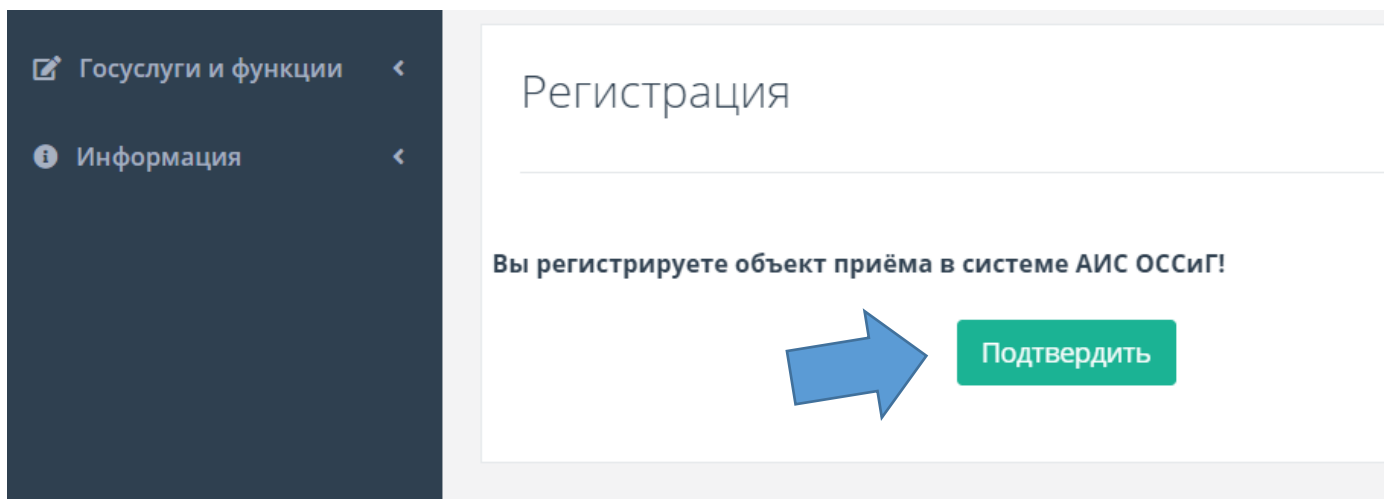


Обращаем ваше внимание, что прежде чем регистрировать объект приема отходов в АИС ОССИГ, необходимо обеспечить установку оборудования контрольно-измерительного пункта в соответствии с Техническими условиями, с которыми Вы можете ознакомиться на сайте <https://stroi.mos.ru/ossig>

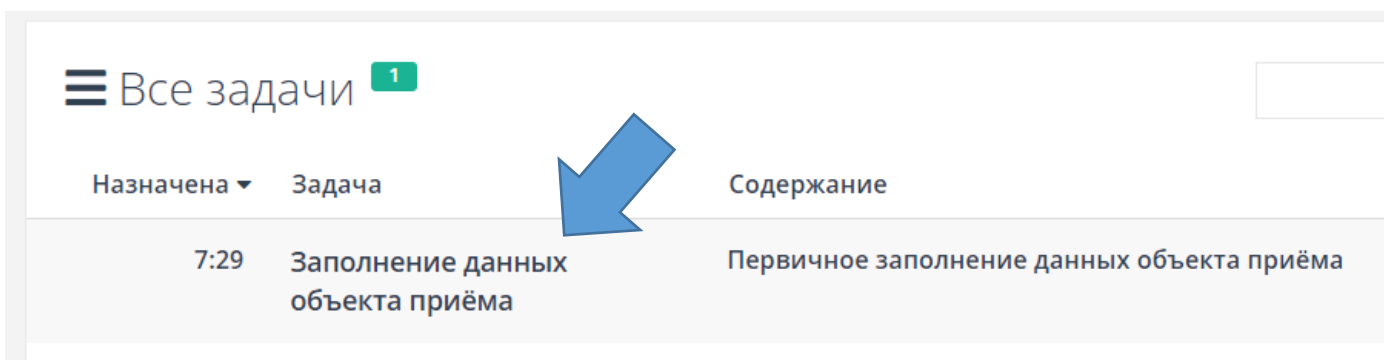


Шаг II. Регистрация объекта приема 1/9

Выбрав пункт «Направить объект приема на согласование» вы увидите форму подтверждения регистрации объекта приема.



Нажмите кнопку «Подтвердить», чтобы запустить процесс регистрации объекта приема в системе.



В разделе «Мои Задачи», появится задача – «Заполнение данных объекта приема» нажмите на нее чтобы ввести данные объекта приема и отправить его на рассмотрение.



Шаг 12. Регистрация объекта приема 2/9

Данные об отходополучателе в форме заполнения данных объекта приема будут заполнены автоматически, согласно ранее введенным данным об организации

Заполнение данных объекта приёма

Дата создания: 17.09.2020 07:29 Срок исполнения: не указан Исполнитель: Полигонов Степан Николаевич

Данные об отходополучателе



Наименование ЮЛ/ИП

ООО "БИП-ПОЛИГОН"

ИНН

7701407157

ОГРН/ОГРНИП

5147746079872

Юридический адрес

125252, г. Москва, ул. Авиаконструктора Микояна, 12эт./пом.15/16



Шаг 13. Регистрация объекта приема 3/9

Далее вам необходимо заполнить данные объекта приема в форме заполнения данных объекта приема. Все поля обязательны для заполнения.

Данные об объекте приёма



Наименование объекта

Полигон №9

Регион

Москва

Адрес расположения объекта

125252, г. Москва, ул. Авиаконструктора Микояна, 12эт./пом.15/16

Телефон

8(495) 673 87 98

Электронная почта

Karataeva.as@mosinzhproekt.ru



Шаг 14. Регистрация объекта приема 4/9

Далее вам необходимо указать номера КИП, установленных на объекте приема. Нажав на кнопку «Добавить КИП», вы увидите следующую форму.

Добавить КИП

КИП должен быть зарегистрирован в системе БайтЭрга!

Серийный номер КИП

Добавить **Отмена**



Обращаем ваше внимание, для регистрации объекта приема, вам необходимо иметь установленные на объекте КИП-з (и их номера).



Для установки КИП-з на вашем объекте, вам необходимо заранее обратиться с заявлением в Департамент строительства города Москвы

Вы можете добавить несколько КИП-з, при помощи кнопки «Добавить КИПз», а также удалить их кнопкой с иконкой корзины.


| Данные КИПз | | | Добавить КИПз |
|---------------------|-------------|--------------|----------------------|
| Серийный номер КИПз | Широта КИПз | Долгота КИПз | |
| 10000145 | 55.483110 | 37.516000 | |







Шаг 15. Регистрация объекта приема 5/9


Далее вам необходимо указать данные о допустимых отходах.

Данные о допустимых отходах 



| | | |
|------------------------|---|---|
| Наименование отхода | <input type="text" value="мусор от сноса и разборки зданий несортированный"/> |   |
| Код ФККО | <input type="text" value="8 12 901 01 72 4"/> |   |
| Класс опасности отхода | <input type="text" value="4"/> | |
| Вид обращения | <input type="text" value="Размещение"/> | |


А также указать данные заключения экологической экспертизы (при необходимости) и приложить сканированный образ документа заключения.

Заключение экологической экспертизы 




| | |
|-------|---|
| Номер | <input type="text" value="163/100"/> |
| Дата | <input type="text" value="14.02.2018"/>  |

Файлы экологической
экспертизы

 **Загрузить файл**
Допустимые расширения: doc, docx, pdf, json



Заключение экологической экспертизы.pdf 68.6 Кб  17.09.2020

07:53 

Скачать Подписать Приложить ЭП



Шаг 16. Регистрация объекта приема Б/В

Далее вам необходимо указать данные лицензии (или нескольких лицензий) объекта приема на переработку отходов.

Лицензия



Номер лицензии

033-00043

Дата выдачи лицензии

12.01.2018



Также вам необходимо указать данные организации, выдавшей лицензию (лицензии).

Информация об организации выдавшей лицензию



Наименование

ДЕПАРТАМЕНТ РОСПРИРОДНАДЗОРА ПО ЦЕНТРАЛЬНОМУ ФЕДЕРАЛЬНОМУ ОИ

ИНН

7724559170

ОГРН

1057748853690

Файлы лицензии

Загрузить файл

Допустимые расширения: doc, docx, pdf, json



лицензия отходы 1-4 классы.pdf 68.6 Кб 17.09.2020 08:07

Скачать Подписать Приложить ЭП



Шаг 17. Регистрация объекта приема 7/9

Также вам необходимо указать кадастровый номер объекта приема.

Кадастровый номер



Кадастровый номер

47:14:1203001:814

И также указать правовое основание использования земельного участка.

Правовое основание использования земельного участка

Номер


Дата правоустанавливающего
документа



Дата окончания действия



Правовое основание
использования земельного
участка

 Загрузить файл

Допустимые расширения: doc, docx, pdf, json



Правовое основание использования земельного участка.pdf 68.6 Кб



17.09.2020 08:16 

Скачать Подписать Приложить ЭП



Шаг 18. Регистрация объекта приема 8/9

Далее вам необходимо указать контактные данные ответственных лиц в форме заполнения данных объекта образования. Все поля обязательны для заполнения.

Контактные данные ответственных лиц 



ФИО

Каратаева Александра Сергеевна

Должность

Руководитель международных проектов

Телефон

8(910) 441 97 25

Электронная почта

Karataeva.as@mosinzhproekt.ru



Направить на проверку

Вы можете добавить нескольких ответственных лиц, при помощи кнопки с иконкой плюс, а также удалить их кнопкой с иконкой корзины.

После заполнения всех полей формы, убедитесь в корректности введенных данных и нажмите на кнопку **«Направить на проверку»**



Шаг 19. Регистрация объекта приема 9/9

После этого, в разделе «Мои задачи» вы увидите новую задачу: «Информирование о принятии заявки на регистрацию объекта приема в работу».

☰ Все задачи 1

| Назначена ▾ | Задача | Содержание |
|-------------|---|--------------------------|
| 8:20 | Информирование о принятии заявки на регистрацию объекта приема в работу | Объект приема Полигон №9 |

Перейдите в эту задачу, чтобы подтвердить получение уведомления

Информирование о принятии заявки на регистрацию объекта приема в работу

Дата создания: 17.09.2020 08:20 Срок исполнения: не указан Исполнитель: Полигонов Степан Николаевич

Ваша заявка на регистрацию объекта приема ОССиГ будет рассмотрена департаментом природопользования и охраны окружающей среды города Москвы в течение 3-х рабочих дней.

Прочитано



Шаг 20. Подтверждение регистрации объекта приема

Теперь вы сможете найти объект приема в разделе «Реестры»

Реестры

Код ЕХД, название реестра, обладатель информации

| Код ЕХД ▾ | Название реестра ▲ |
|-------------|--|
| 1 | Количество прописанных людей в жилых домах |
| Отсутствует | Общественные объекты |
| Отсутствует | Объекты приёма |

Реестры >

Объекты приёма

Адрес ▾

Телефон

| | |
|--|-----------------|
| 125252, г. Москва, ул. Авиаконструктора Микояна, 12эт./пом.15/16 | (495) 673 87 98 |
|--|-----------------|

На этом регистрация объекта приема успешно завершена.