



Правительство Москвы

Регистрация отходопроизводителя в системе АИС ОССиГ

ИНСТРУКЦИЯ

Версия 1.0 – 17.09.2020





Оглавление

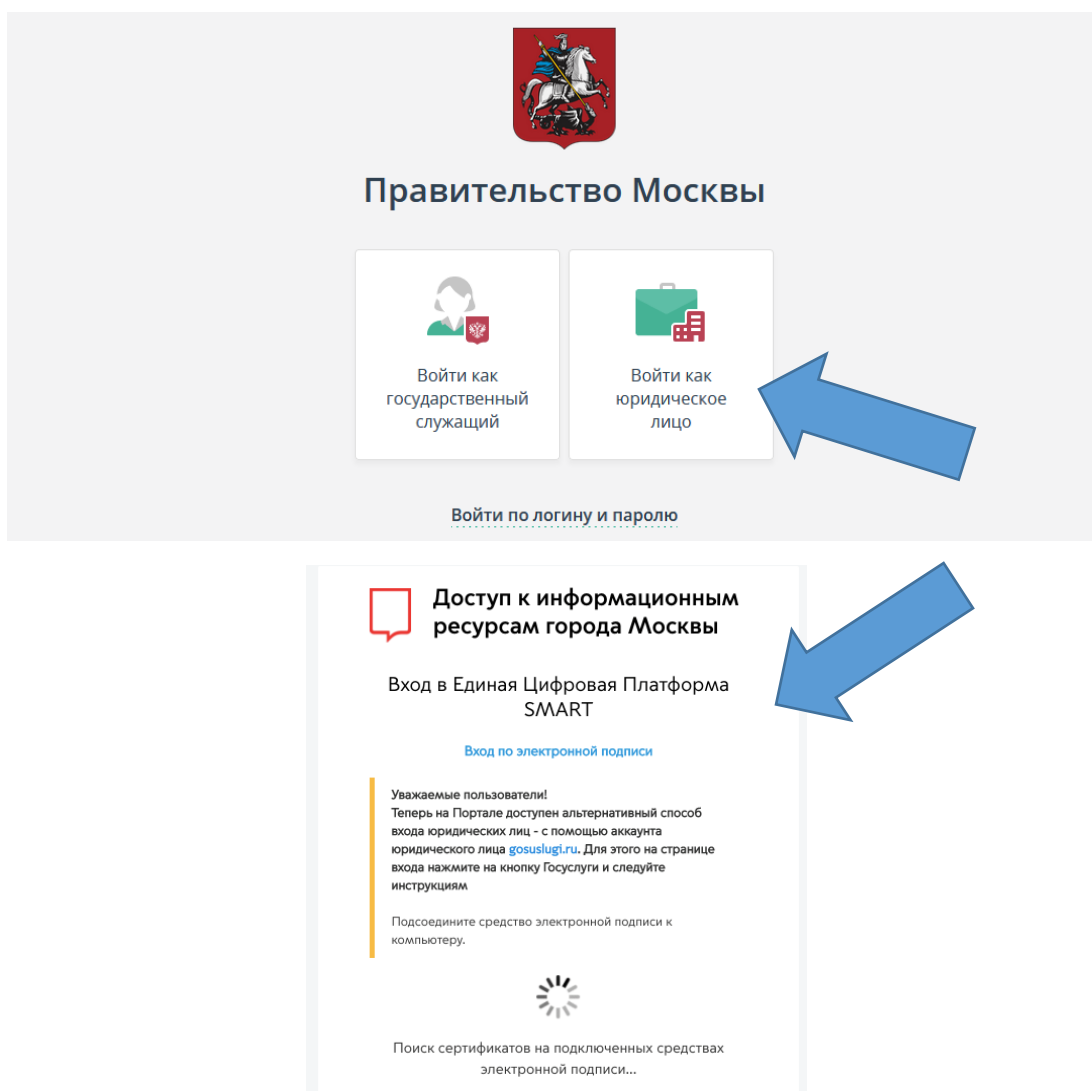
Шаг 1. Доступ к платформе	3
Шаг 2. Переход в раздел «Возможности»	4
Шаг 3. Обращение в техническую поддержку	5
Шаг 4. Заполнение формы обращения	6
Шаг 5. Регистрация отходопроизводителя	7
Шаг 6. Соглашение об информационном взаимодействии	8
Шаг 7. Учетные данные организации	9
Шаг 8. Заполнение учетных данных организации	10
Шаг 9. Контроль заявки на регистрацию	11
Шаг 10. Подтверждение регистрации организации	12
Шаг 11. Регистрация объекта образования 1/9	13
Шаг 12. Регистрация объекта образования 2/9	14
Шаг 13. Регистрация объекта образования 3/9	15
Шаг 14. Регистрация объекта образования 4/9	16
Шаг 15. Регистрация объекта образования 5/9	17
Шаг 16. Регистрация объекта образования 6/9	18
Шаг 17. Регистрация объекта образования 7/9	19
Шаг 18. Регистрация объекта образования 8/9	20
Шаг 19. Подтверждение регистрации объекта образования	21



Шаг 1. Доступ к платформе

Для получения доступа к Единой цифровой платформе Правительства Москвы по адресу <https://smart.mos.ru> (далее – платформа) необходимо предварительно пройти регистрацию юридического лица, в соответствии с инструкцией по ссылке: https://smart.mos.ru/static/docs/Reg_ur.pdf

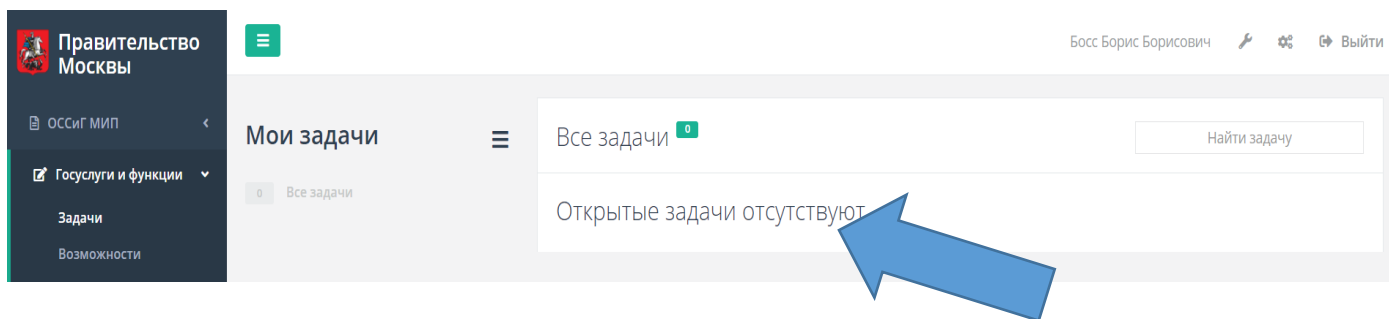
После прохождения процедуры регистрации необходимо перейти по адресу <https://smart.mos.ru> и осуществить вход на платформу как юридическое лицо, с использованием электронной цифровой подписи.



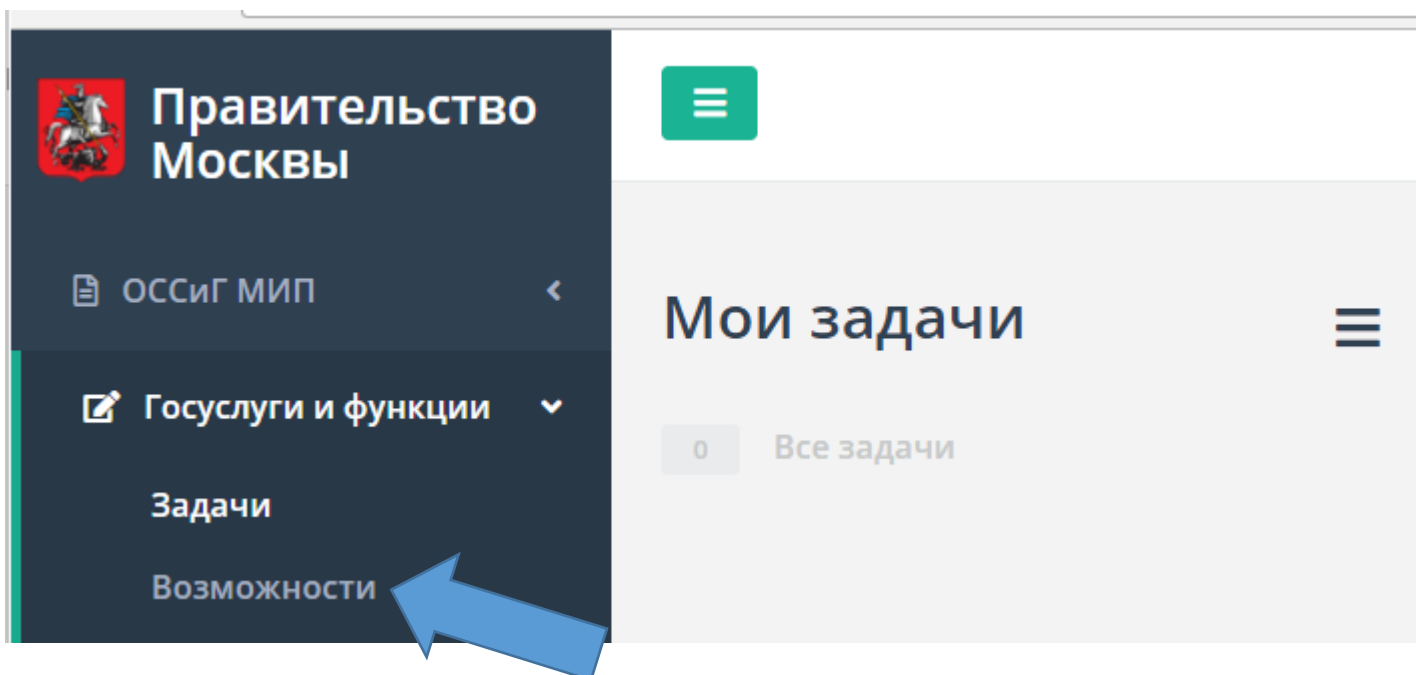


Шаг 2. Переход в раздел «Возможности»

После входа на платформу, необходимо убедиться в отсутствии открытых задач.



Далее, в меню навигации следует раскрыть пункт «Государственные услуги и функции», и перейти в раздел «Возможности»





Шаг 3. Обращение в техническую поддержку

В разделе «Возможности» следует выбрать пункт «Инициировать обращение в техническую поддержку».

Возможности

Поиск

- ☆ Наименование ▲
- ☆ Запросить права доступа
- ☆ Инициировать обращение в техническую поддержку



Шаг 4. Заполнение формы обращения

В результате выбора пункта «Инициировать обращение в техническую поддержку» появится форма обращения в техническую поддержку.

Инициировать обращение в техническую поддержку

Главная / Инициировать обращение в техническую поддержку

Общие сведения

Тип обращения * Другое 1 x ▾

Тема обращения * Доступ в АИС ОССиГ 2 x ▾

Подробное описание Прошу предоставить доступ в АИС ОССиГ с ролью «Незарегистрированный пользователь» 3 //

Ссылка на страницу с ошибкой

Дополнительные материалы Загрузить файл

Принять решение

Необходимо заполнить форму следующим образом:

1. в поле «Тип обращения» – выбрать: **Другое**
2. в поле «Тема обращения» – ввести текст: **Доступ в АИС ОССиГ**
3. в поле «Подробное описание» – ввести текст: *Прошу предоставить доступ в АИС ОССиГ с ролью «Незарегистрированный пользователь»*



Обращаем ваше внимание, рассмотрение обращения о получении доступа к АИС ОССиГ занимает до 12 часов.



Шаг 5. Регистрация отходопроизводителя

После получения доступа к системе, в разделе **«Возможности»** вы сможете зарегистрировать свою организацию в системе АИС ОССИГ как организацию – отходопроизводителя.

Для этого – выберите пункт **«Регистрация отходопроизводителя»**.

Правительство
Москвы

Госуслуги и функции

Задачи

Возможности

Возможности

Поиск

- ☆ Наименование ▲
- ☆ Запросить права доступа
- ☆ Инициировать обращение в техническую поддержку
- ☆ Регистрация отходоперевозчика
- ☆ Регистрация отходополучателя
- ☆ Регистрация отходопроизводителя



Шаг 6. Соглашение об информационном взаимодействии

После выбора пункта **«Регистрация отходопроизводителя»** – система переведет вас на интерактивную форму **«Регистрации»** в системе АИС ОССИГ в роли отходопроизводителя.

Пожалуйста, внимательно ознакомьтесь с соглашением об информационном взаимодействии и подтвердите согласие с положениями соглашения, нажатием кнопки **«Подтвердить»**, чтобы продолжить регистрацию организации. .

Регистрация

Вы регистрируетесь в системе АИС ОССИГ как отходопроизводитель!

СОГЛАШЕНИЕ №

об информационном взаимодействии с использованием автоматизированной информационной системы «Регулирование перемещения отходов строительства, сноса и грунтов в городе Москве»

Настоящее соглашение об информационном взаимодействии с использованием автоматизированной информационной системы «Регулирование перемещения отходов строительства, сноса и грунтов в городе Москве» (далее по тексту - Соглашение) это соглашение между Департаментом строительства города Москвы, именуемый в дальнейшем «Информационный оператор» и Вами, именуемый в дальнейшем «Пользователь», далее совместно именуемые «Стороны», а по отдельности – «Сторона», об информационном взаимодействии с использованием автоматизированной информационной системы «Регулирование перемещения отходов строительства, сноса и грунтов в городе Москве» и о порядке использования инструментов информационного взаимодействия автоматизированной информационной системы «Регулирование перемещения отходов строительства, сноса и грунтов в городе Москве».

1. Общие положения

1.1. Настоящее Соглашение устанавливает порядок использования инструментов

Нажимая кнопку "Подтвердить", вы соглашаетесь с пользовательским соглашением.

Подтвердить



Шаг 7. Учетные данные организации

На странице «Мои задачи» выберите задачу «Заполнение учетных данных отходопроизводителя» – это действие переведет вас на интерактивную форму заполнения учетных данных отходопроизводителя.

The screenshot shows a mobile application interface for 'Мои задачи' (My tasks). At the top left, there is a green menu icon. Below it, the text 'Все задачи' (All tasks) is displayed with a green badge containing the number '11'. Below this is a table with three columns: 'Назначена' (Assigned), 'Задача' (Task), and 'Содержание' (Content). The first row in the table is highlighted in light green and contains the following information:

Назначена	Задача	Содержание
12:00	Заполнение учетных данных отходопроизводителя	Первичное заполнение даннь



Шаг 8. Заполнение учетных данных организации

После перехода на страницу «Заполнение учетных данных отходопроизводителя» укажите в группе полей «Данные об отходопроизводителе» сведения о вашей организации.

Заполнение учетных данных отходопроизводителя

Дата создания: 16.09.2020 13:57 Срок исполнения: не указан Исполнитель: Образовалов Артем Иванович

Данные об отходопроизводителе

Наименование ЮЛ/ИП ООО "БИП-СТРОЙ"

ИНН 7701407157

ОГРН/ОГРНИП 5147746079872

Юридический адрес 125252, г. Москва, ул. Авиаконструктора Микояна, 12эт./пом.15/16

Телефон 8(495) 673 87 98

Электронная почта Karataeva.as@mosinzhproekt.ru

Согласие на обработку персональных данных

Загрузить файл

Допустимые расширения: doc, docx, pdf, json



Согласие на обработку персональных данных.pdf 68.6 Кб 17.09.2020 04:11

Скачать Подписать Приложить ЭП

Заявление на предоставление прав доступа

Загрузить файл

Допустимые расширения: doc, docx, pdf, json



Заявление на предоставление прав доступа.pdf 68.6 Кб 17.09.2020 04:11

Скачать Подписать Приложить ЭП



Направить в Департамент Строительства

Проверьте корректность заполненных данных и нажмите кнопку «Направить в Департамент строительства»



Шаг 9. Контроль заявки на регистрацию

Проконтролировать отправку заявки можно раскрыв меню «Госуслуги и функции» и выбрав пункт «Задачи». Вы должны увидеть уведомление «Информирование о принятии заявки на регистрацию отходопроизводителя в работу».

Назначена ▾	Задача	Содержание
4:57 Срок:	Информирование о создании организации отходопроизводителя	Регистрация ООО "БИП-СТРОЙ"

Необходимо открыть появившуюся задачу «Информирование о создании организации отходопроизводителя» и обязательно ознакомиться с уведомлением, нажав «Прочитано». Это необходимое условие для регистрации.

Информирование о создании организации отходопроизводителя

Дата создания: 17.09.2020 04:57 Срок исполнения: не указан Исполнитель: Кирпич Виктор Степанович

Объект ООО "БИП-СТРОЙ" успешно зарегистрирован в АИС ОССиГ

Прочитано

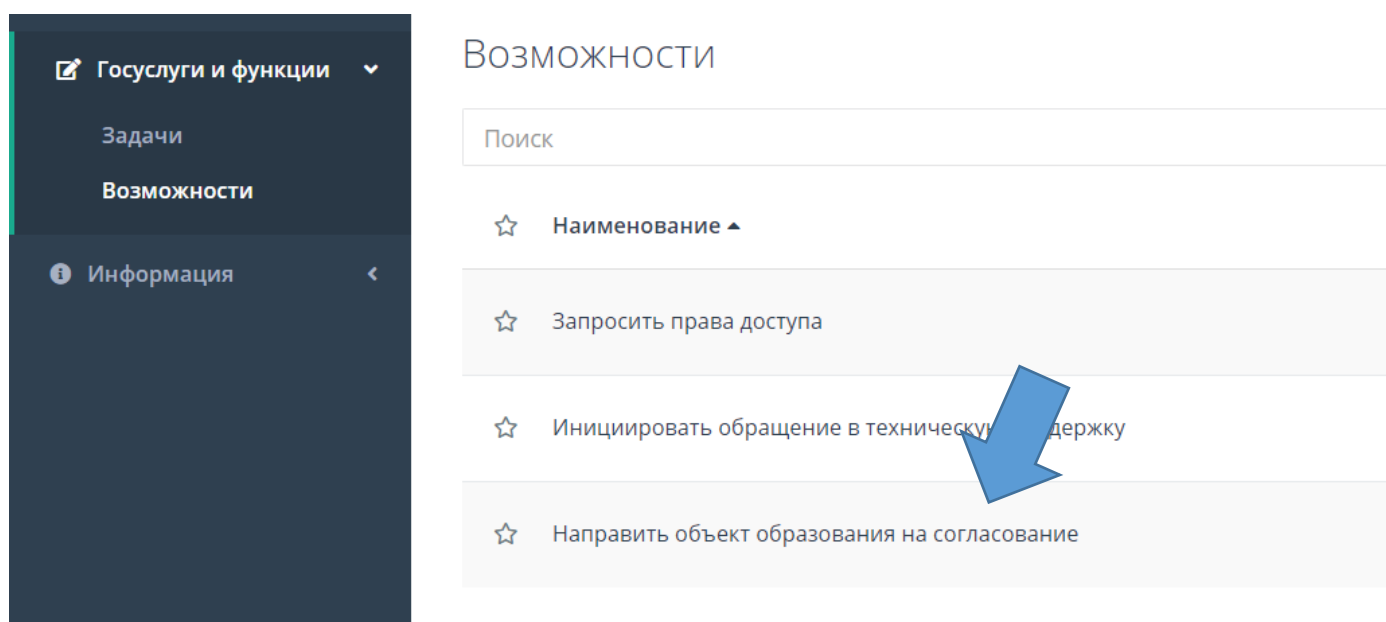


Обращаем ваше внимание, назначение прав роли в АИС ОССиГ занимает до 12 часов.



Шаг 10. Подтверждение регистрации организации

Спустя регламентированное время (**до 12 часов**) необходимо снова осуществить на платформу как **юридическое лицо** с использованием **электронной цифровой подписи** и убедиться в появлении в разделе «Возможности» строки – «**Направить объект образования на согласование**»



На этом регистрация организации в качестве организации отходопроизводителя успешно выполнена и вы можете переходить к регистрации объектов образования.

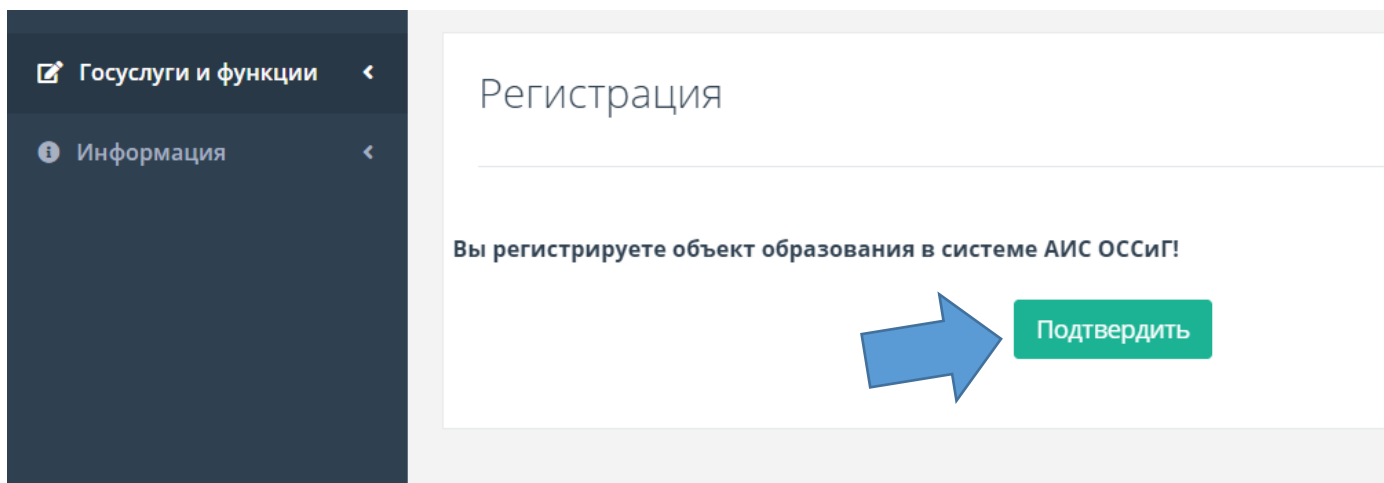


Обращаем ваше внимание, что прежде чем регистрировать объект образования в АИС ОССИГ, необходимо обеспечить передачу телеметрических данных в соответствии с Техническими условиями, с которыми Вы можете ознакомиться на сайте <https://stroi.mos.ru/ossig>

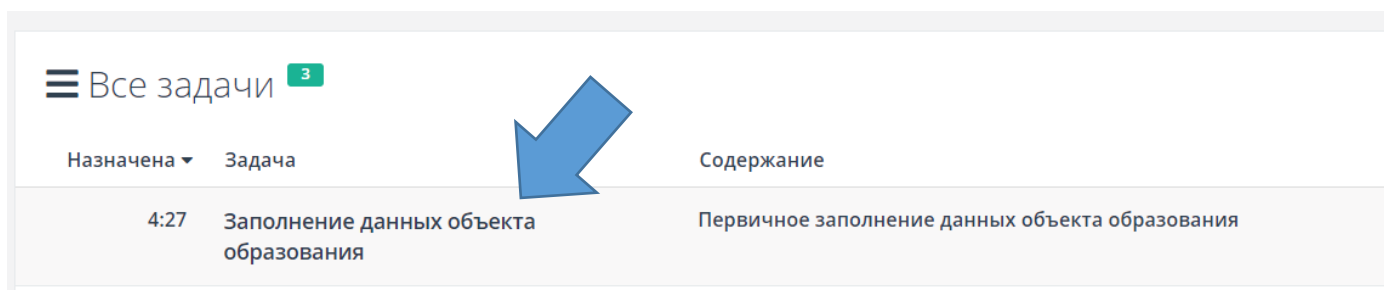


Шаг II. Регистрация объекта образования 1/9

Выбрав пункт «Направить объект образования на согласование» вы увидите форму подтверждения регистрации объекта образования.



Нажмите кнопку «Подтвердить», чтобы запустить процесс регистрации объекта образования в системе.



В разделе «Мои Задачи», появится задача – «Заполнение данных объекта образования» нажмите на нее чтобы ввести данные объекта образования и отправить его на рассмотрение.




Шаг 12. Регистрация объекта образования 2/9

Данные об отходопроизводителе в форме заполнения данных объекта образования будут заполнены автоматически, согласно ранее введенным данным об организации

Заполнение данных объекта образования

Дата создания: 17.09.2020 05:02 Срок исполнения: не указан Исполнитель: Кирпич Виктор Степанович

Данные об отходопроизводителе



Наименование ЮЛ/ИП	ООО "БИП-СТРОЙ"
ИНН	7701407157
ОГРН/ОГРНИП	5147746079872
Юридический адрес	125252, г. Москва, ул. Авиаконструктора Микояна, 12эт./пом.15/16



Шаг 13. Регистрация объекта образования 3/9

Далее вам необходимо заполнить данные объекта образования в форме заполнения данных объекта образования. Все поля обязательны для заполнения.

Данные объекта образования



Наименование объекта	<input type="text" value="Подземный Гараж №14"/>
Строительный адрес объекта	<input type="text" value="г. Москва, ул. Островитянова 57/4"/>
Телефон	<input type="text" value="8(495) 673 87 98"/>
Электронная почта	<input type="text" value="Karataeva.as@mosinzhproekt.ru"/>
Округа города Москвы	<input type="text" value="x ЮЗАО x"/>
Отрасль строительства	<input type="text" value="Реновация"/>



Шаг 14. Регистрация объекта образования 4/9


Далее вам необходимо указать контактные данные ответственных лиц в форме заполнения данных объекта образования. Все поля обязательны для заполнения.

Контактные данные ответственных лиц 



ФИО	Каратаева Александра Сергеевна
Должность	Руководитель международных проектов
Телефон	8(910) 441 97 25
Электронная почта	Karataeva.as@mosinzhproekt.ru

Вы можете добавить нескольких ответственных лиц, при помощи кнопки с иконкой плюс, а также удалить их кнопкой с иконкой корзины.

Контактные данные ответственных лиц 



ФИО	Каратаева Александра Сергеевна
Должность	Руководитель международных проектов
Телефон	8(910) 441 97 25
Электронная почта	Karataeva.as@mosinzhproekt.ru



ФИО	Сергей Геннадьевич Ковтунов
Должность	Генеральный директор
Телефон	8(910) 441 97 25
Электронная почта	Karataeva.as@mosinzhproekt.ru



Шаг 15. Регистрация объекта образования 5/9

Далее вам необходимо указать номера КИПов, установленных на объекте образования. Нажав на кнопку «Добавить КИП», вы увидите следующую форму.

Добавить КИП

КИП должен быть зарегистрирован в системе БайтЭрга!

Серийный номер КИП

Добавить **Отмена**



Обращаем ваше внимание, для регистрации объекта образования, вам необходимо иметь установленные на объекте КИП (и их номера).



Для установки КИП на вашем объекте, вам необходимо заранее обратиться с заявлением в Департамент строительства города Москвы

Вы можете добавить несколько КИП, при помощи кнопки «Добавить КИП», а также удалить их кнопкой с иконкой корзины.

Данные КИП1			Добавить КИП1
Серийный номер КИП1	Широта КИП1	Долгота КИП1	
10000163	55.693938	37.727683	



Шаг 16. Регистрация объекта образования Б/В

Далее вам необходимо указать данные о проектных отходах, нажав на кнопку «Добавить отходы».

Данные о проектных отходах

Наименование	Код	Класс опасности	Планируемая масса	
лом кирпичной кладки от сноса и разборки зданий	8 12 201 01 20 5	5	50	
мусор от сноса и разборки зданий несортированный	8 12 901 01 72 4	4	50	



Добавить отходы

Нажав на кнопку «Добавить отходы», вы увидите следующую форму.

Добавить отходы

Наименование отхода

лом кирпичной кладки от сноса и разборки зданий



Код ФККО

8 12 201 01 20 5



Класс опасности отхода

5

Масса отхода (т)

50

Добавить отходы

Отмена



Вы можете добавить несколько записей о проектных отходах, при помощи кнопки «Добавить отходы», а также удалить их кнопкой с иконкой корзины.



Шаг 17. Регистрация объекта образования 7/9

Заполнив форму полностью, убедитесь в корректности введенных данных и нажмите **«Направить на проверку»**, чтобы зарегистрировать объект образования.

Данные о проектных отходах Добавить отходы

Наименование	Код	Класс опасности	Планируемая масса	
лом кирпичной кладки от сноса и разборки зданий	8 12 201 01 20 5	5	50	
мусор от сноса и разборки зданий несортированный	8 12 901 01 72 4	4	50	

Направить на проверку

После этого, в разделе «Мои задачи» вы увидите новую задачу: «Информирование о принятии заявки на регистрацию объекта в работу».

☰ Все задачи 1 Найти

Назначена ▾	Задача	Содержание
5:29 Срок:	Информирование о принятии заявки на регистрацию объекта образования в работу	Объект образования Подземный Гараж №14

Перейдите в эту задачу, чтобы подтвердить получение уведомления



Шаг 18. Регистрация объекта образования 8/9

Нажмите **«Прочитано»**, чтобы подтвердить уведомление о принятии заявки на регистрацию вашего объекта образования в работу.

Ваша заявка на регистрацию объекта образования ОССиГ будет рассмотрена департаментом строительства в течение 3-х рабочих дней.

Прочитано




После рассмотрения вашего объекта образования, вы увидите результат на странице **«Задачи»**.

☰ Все задачи 1

Най

Назначена ▾	Задача	Содержание
5:36 Срок:	Информирование о регистрации объекта образования	Объект образования Подземный Гараж №14



Вам необходимо зайти в эту задачу и подтвердить информирование о регистрации объекта образования.

Информирование о регистрации объекта образования

Дата создания: 17.09.2020 05:36 Срок исполнения: не указан Исполнитель: Кирпич Виктор Степанович

Объект Подземный Гараж №14 успешно зарегистрирован в АИС ОССиГ

Прочитано





Шаг 19. Подтверждение регистрации объекта образования

Вы можете увидеть сведения о зарегистрированных объектах образования в разделе «Реестры», в реестре «Объекты образования ОССиГ»

Код ЕХД	Название реестра	Обладатель информации
Отсутствует	Вывозы	Реестр ОССиГ
1	Количество прописанных людей в жилых домах	Департамент информации технологий города Москвы
Отсутствует	Общественные обсуждения	
Отсутствует	Объекты образования ОССиГ	Реестр ОССиГ

Реестры >

Объекты образования ОССиГ

Адрес	Телефон
г. Москва, ул. Островитянова 57/4	(495) 673 87 98

Первая Предыдущая 1 Следующая Последняя

На этом регистрация объекта образования успешно завершена и вы можете обращаться в Департамент строительства с заявлением на получение разрешения на перемещение отходов строительства и сноса, а также грунтов.